

VEILIGHEIDSTIPS VOOR HEFTRUCKS

SAFETY TIPS FOR FORKLIFT TRUCKS



Ben je bevoegd én heb je de juiste papieren? Alleen dan mag je een heftruck bedienen.

Are you qualified and do you have the correct papers? Only then will you be permitted to operate a forklift truck.



Controleer de heftruck goed voordat je deze gebruikt.

Carefully check the forklift truck before use.



Gebruik bij het opstappen de stijl en de opstaprede. Doe hetzelfde bij het afstappen.

Use the stile and the step when getting on. Do the same thing when getting off.



Stel de stoel altijd af op jouw lengte en gewicht. Dat verhoogt het comfort en vermindert de kans op lichamelijke vermoeidheid.

Always adjust the seat to your height and weight. This increases comfort level and also reduces the risk of physical fatigue.




Reageer op een onderhouds- of storingsmelding door contact op te nemen met de serviceplanning.

Respond to maintenance or fault messages by contacting the service planning team.



Draag altijd je veiligheidsgordel, ook in een dichte cabine.

Always wear your seat belt, even when in a closed cabin.



Controleer de mastbeweging, het stuur en de rem op functionaliteit.

Check the mast movement, steering wheel and brake for functionality.



Houd je aan het lastdiagram.

Abide by the load plate.



Houd je altijd aan de (verkeers)regels die gelden binnen het bedrijf.

Always abide by the (traffic) rules which apply within the company.



Zorg ervoor dat niemand zich onder de geheven last bevindt.

Make sure no one is below the raised load.



Rijd een helling altijd op en af met de vorken naar de helling (bergop) gericht. Keer nooit op een helling.

Always drive up and down a slope with the forks pointing towards the slope (uphill). Never turn on a slope.




Laat nooit een passagier meerijden op de heftruck.

Never allow a passenger to ride on the forklift truck.



Blijf met je lichaam binnen de contouren van de heftruck.

Keep your body within the body of the forklift truck.



Laat je niet afleiden door andere zaken.

Don't get distracted by other things.



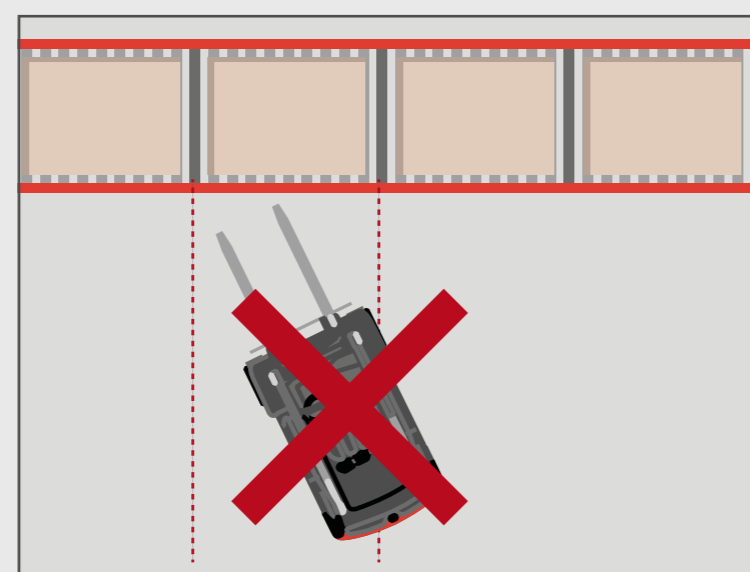
Verplaats alleen stabiele en veilig bevestigde lasten.

Only move stable and securely fastened loads.



Controleer bij gebruik van laadklep of laadbrug of deze het gewicht van de heftruck inclusief last aankan.

When using a tail lift or loading bridge, check whether this can handle the weight of the forklift truck including load.



Positioneer de heftruck recht voor de stelling voordat je begint met heffen.

Position the forklift truck directly in front of the rack before you start lifting.



Laat de vorken tot 15 cm boven de grond zakken voordat je keert en wegrijdt.

Lower the forks to 15 cm above the ground before turning and driving off.



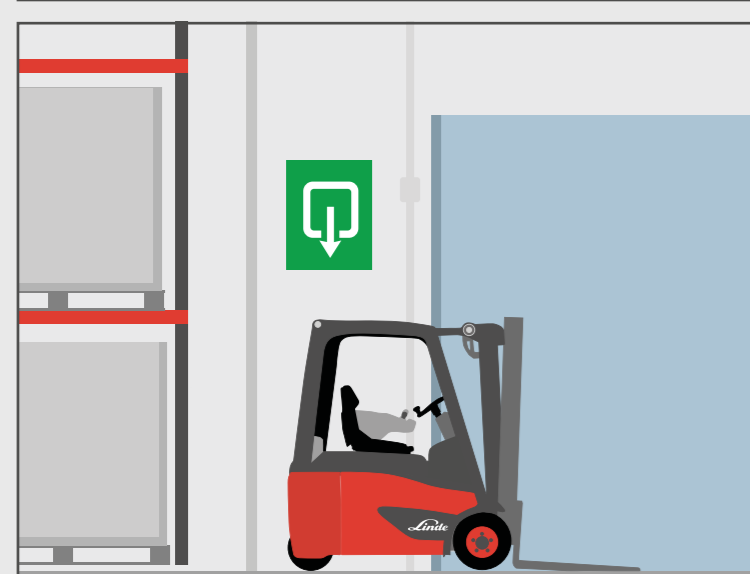
Rem tijdig bij kruisende gangpaden en waarschuw kruisend verkeer.

Brake in time at crossing aisles and warn crossing traffic.



Heb je geen zicht door een te hoge lading op de vorken? Rijd dan achteruit.

Has a high load on the forks obscured your view? Then drive backwards.



Laat je heftruck nooit onbewaakt achter op plaatsen die daarvoor niet bestemd zijn.

Never leave your forklift truck unattended in areas which are not intended for this purpose.



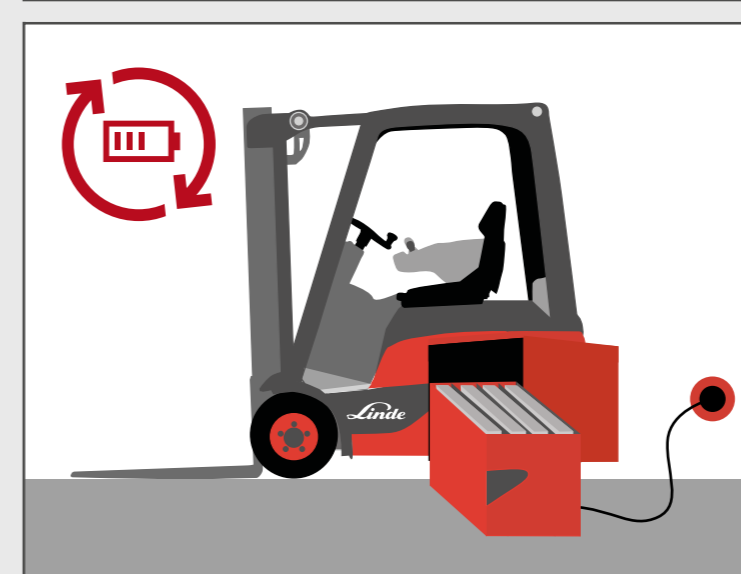
Parkeer de heftruck op de daarvoor aangewezen plek, met de mast iets naar voren en de vorkpunten op de grond.

Park the forklift truck in the designated spot, with the mast slightly forward and the fork tips resting on the ground.



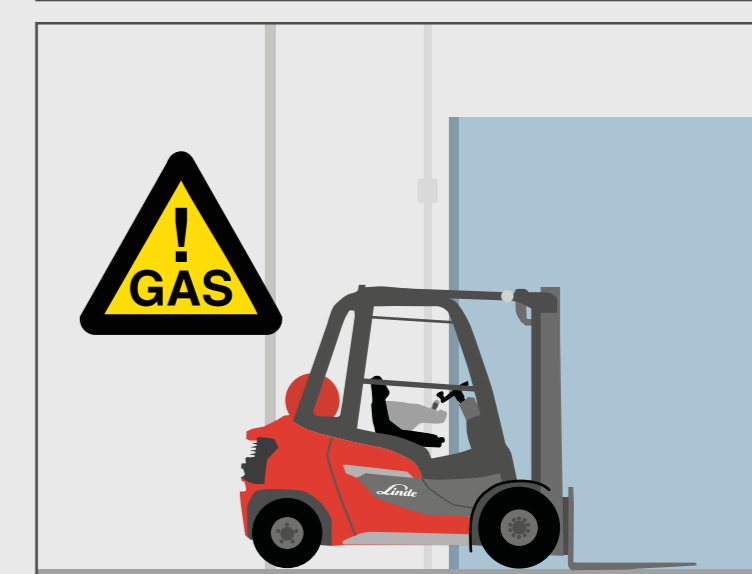
Zet de heftruck op de parkeerrem. Schakel het contact uit door middel van de sleutel of de connect tag om gebruik door onbevoegden te voorkomen.

Apply the forklift truck's parking brake. Switch off the ignition using the key or the connect tag to prevent unauthorised use.



Houd je bij het laden van de batterijen aan de veiligheidsvoorschriften.

Abide by the safety instructions when charging the batteries.



Parkeer LPG heftrucks altijd in een goed geventileerde ruimte. Draai na gebruik de gaskraan dicht.

Always park LPG forklift trucks in well-ventilated areas. Turn off the gas tap after use.

VEILIG WERKEN IN HET MAGAZIJN

Voorkom ongevallen, productiviteitsverlies en economische schade

WORKING SAFELY IN THE WAREHOUSE

Prevent accidents, loss of productivity and economic damage

MEER WETEN?

Neem contact op met onze afdeling heftrucktrainingen: 088 - 73 77 800 of mail naar heftrucktraining@motrac.nl.

www.motrac.nl

WOULD YOU LIKE TO FIND OUT MORE

Then get in touch with our forklift truck training department: 088 - 73 77 800 or send an email to heftrucktraining@motrac.nl.

www.motrac.nl